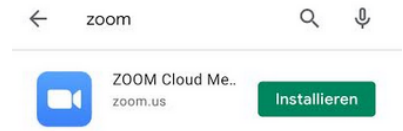


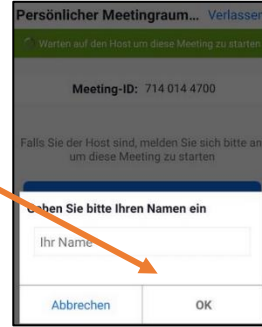
Zoom toplantısına katılma kılavuzu:

1. **Zoom uygulamasını** telefonunuza, tabletinize veya bilgisayarınıza yükleyin veya web tarayıcınız aracılığıyla bilgisayarınızda „Zoom“ kullanın




2. Online ebeveyn toplantısı için bir davet linki ile bir e-posta alacaksınız: <https://us02web.zoom.us/j/7140144700> . Bu bağlantıya tıklayın (PC, cep telefonu veya tablet). Zoom uygulaması açılır.
Alternatif olarak, belirtilen tarihte "Meeting beitreten" tıklayabilir ve toplantı kimliği: 7140144700'i girebilirsiniz.

3. Lütfen TAM adınızı girin (ad soyad) ve OK tuşuna basın.



4. Video önizlemesinde "Videoyla Katıl" butonuna tıklayın.



5. Şu anda bekleme odasındasınız ve önümüzdeki birkaç dakika içinde toplantıya katılmanız için izin verilecektir.



6.



Eger Zoom uygulamasını cep telefonunuzdan kullanıyorsanız: 1. "Anruf über Internet" seçeneğine basınız ve 2. "Zulassen" butonuna tıklayın.

Mikrofon ve kamera erişiminde izin vermeyi unutmayın.

