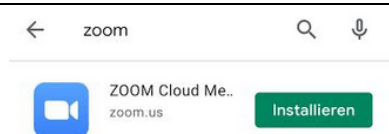


Anleitung für die Teilnahme an einem Zoom-Meeting: Útmutató a ZOOM Meetingen való részvételhez:

1. **Zoom-App** am Handy, Tablet oder PC installieren oder Zoom am PC über den Webbrowser verwenden



1. Telepítse a Zoom alkalmazást (App-et) mobiltelefonjára, tabletjére vagy számítógépére

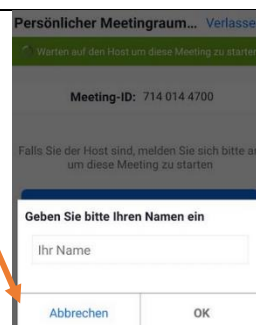
2. Sie erhalten ein E-Mail mit einem Einladungslink zum Online-Elternabend: <https://us02web.zoom.us/j/7140144700> . Klicken Sie diesen Link an (von PC, Handy oder Tablet aus). Es öffnet sich die Zoom-App.

Alternativ können Sie zum genannten Termin auch auf „an Meeting teilnehmen“ klicken und die Meeting-ID: 7140144700 eingeben.

2. E-mailt kap egy meghívó linkkel az online szülői értekezletre: <https://us02web.zoom.us/j/7140144700> Kattintson erre a linkre (PC-ről, mobiltelefonról) vagy tabletről). Megnyílik a Zoom alkalmazás. Alternatív megoldásként rákattinthat a “ Meeting teilnehmen” (“Vegyen részt az értekezleten”) gombra a megadott napon és írja be a meeting azonosítóját (Meeting ID) 7140144700.


3. Bitte geben Sie Ihren VOLLSTÄNDIGEN Namen (Vorname Nachname) ein und drücken Sie auf OK.

3. Kérjük, adja meg TELJES nevét (Keresztnév, vezetéknev) és nyomja meg az OK gombot.



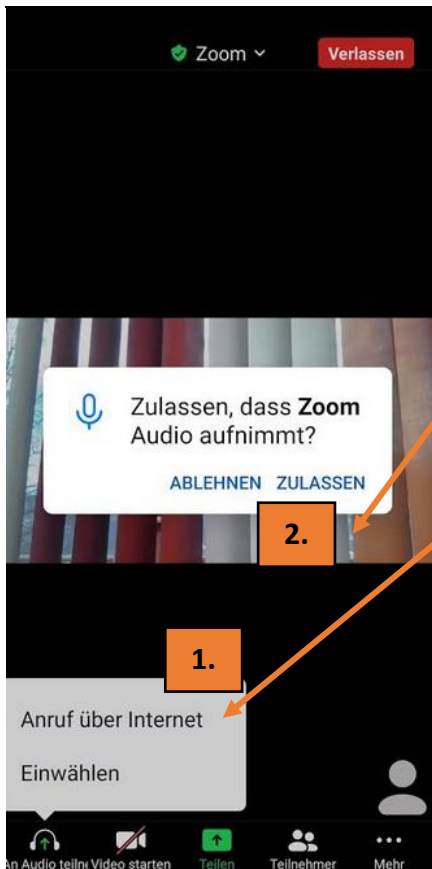
4. Wählen Sie in der Videovorschau „mit Video beitreten“ aus.

4. A videó előnézetében válassza ki és kattintson rá a „Mit Video beitreten” (“videóval csatlakozni”)felírra.



5. Sie sind nun im Warteraum und werden in den nächsten Minuten für das Meeting zugelassen.

5. Most a "váróban" van, várjon és percekben belül be lesz engedve a meetingre.



Für Zoom am Handy: 1. Anruf über Internet und 2. zulassen anklicken.

A mobiltelefonon való zoomoláshoz: 1. Hívás interneten keresztül 2. Kattintson a "Zulassen" (engedélyezés) gombra.



