


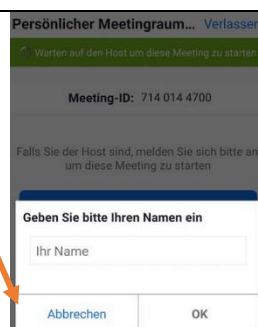
Norādījumi kā apmeklēt Zoom-Meeting:

1. Instalējiet **Zoom-App** lietotni mobilajā tālrunī, planšetdatorā vai personālajā datorā vai izmantojiet datorā caur tīmekļa pārlūku




2. Jūs saņemsiet uz e-pastu saiti ar ielūgumu uz vecāku tiešsaistes vakaru (Online-Elternabend): <https://us02web.zoom.us/j/7140144700>. Noklikšķiniet uz šīs saites (no datora, mobilā vai planšetes). Tiek atvērta Zoom lietotne. Varat arī noklikšķināt uz „an Meeting teilnehmen“ (apmeklēt sapulci) norādītajā datumā un ievadīt sapulces - ID: 7140144700

3. Lūdzu, ievadiet Jūsu PILNU vārdu (vārds, uzvārds) un nospiediet OK.



4. Video priekšskatījumā atlasiet „mit Video beitreten“ (pievienoties ar video)



5. Jūs tagad esat uzgaidāmajā telpā un nākamajās minūtēs tiksiet uzņemts sanāksmē.

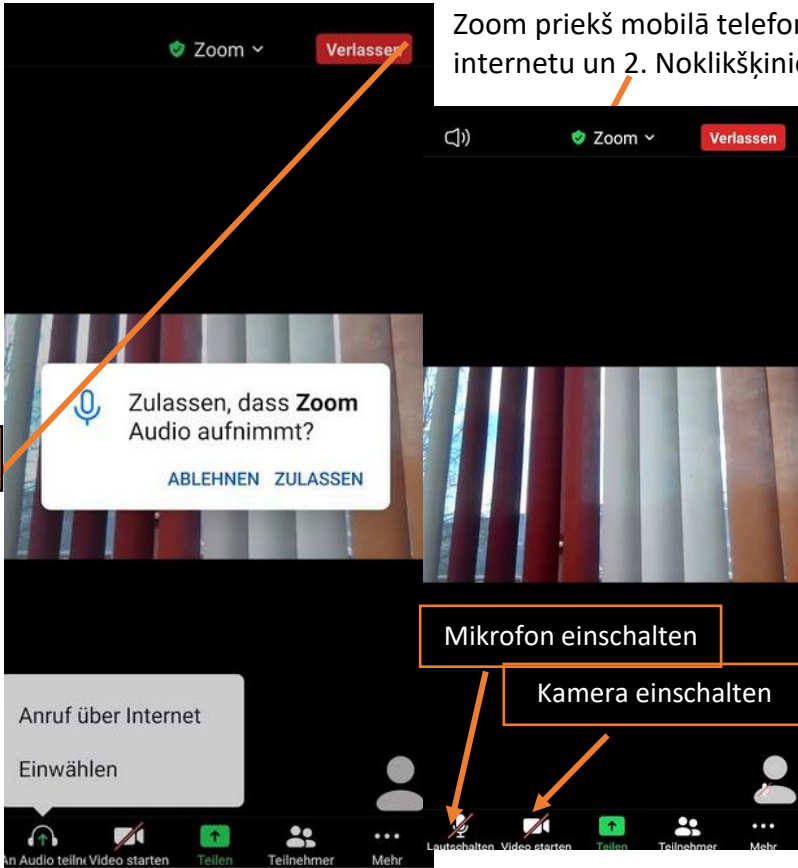


Bitte warten, der Meeting-Moderator lässt Sie in Kürze eintreten

Persönlicher Meetingraum
von die chance Agentur

Zoom priekš mobilā telefona: 1. Zvanīt izmantojot internetu un 2. Noklikšķiniet uz atļaut.

2.



Mikrofon einschalten

Kamera einschalten

Anruf über Internet
Einwählen

An Audio teiln Video starten Teilen Teilnehmer Mehr Lautschalten Video starten Teilen Teilnehmer Mehr