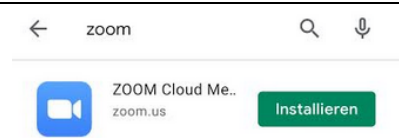


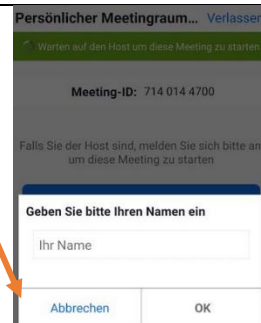
Hướng dẫn cho người tham gia gặp gỡ qua Zoom

1. Cài đặt ứng dụng Zoom trên điện thoại di động, máy tính bảng hoặc PC hoặc sử dụng Zoom trên PC qua trình duyệt web.




2. Bạn sẽ nhận được một Email (thư điện tử) cùng với một lời mời qua đường link(đường dẫn) <https://us02web.zoom.us/j/7140144700> đến buổi họp phụ huynh trực tuyến. Nhấn vào đường link (từ điện thoại, máy tính bảng hay PC) . Điều đó sẽ truy cập vào ứng dụng Zoom. Hoặc bạn có thể tham dự vào cuộc họp phụ huynh trực tuyến bằng cách nhấn vào “ an Meeting teilnehmen” và nhập vào Meeting-ID (mật mã cuộc gặp):7140144700

3. Điền đầy đủ họ và tên sau đó nhấn OK



4. Trong mục Videovorschau(xem trước video) nhấn chọn “ mit Video beitreten”



5. Bây giờ bạn đã ở trong phòng chờ và bạn sẽ được đồng ý (xác nhận) tham gia cuộc họp trực tuyến trong một vài phút nữa

Vui lòng chờ trong ít phút, người điều hành cuộc họp trực tuyến sẽ đồng ý cho bạn tham gia
Persönlicher Meetingraum von die chance Agentur (Phòng họp cá nhân của die chance Agentur) .



Cho Zoom trên điện thoại di động:

1. Gọi qua mạng Internet
2. Nhấp chuột vào zulassen.



